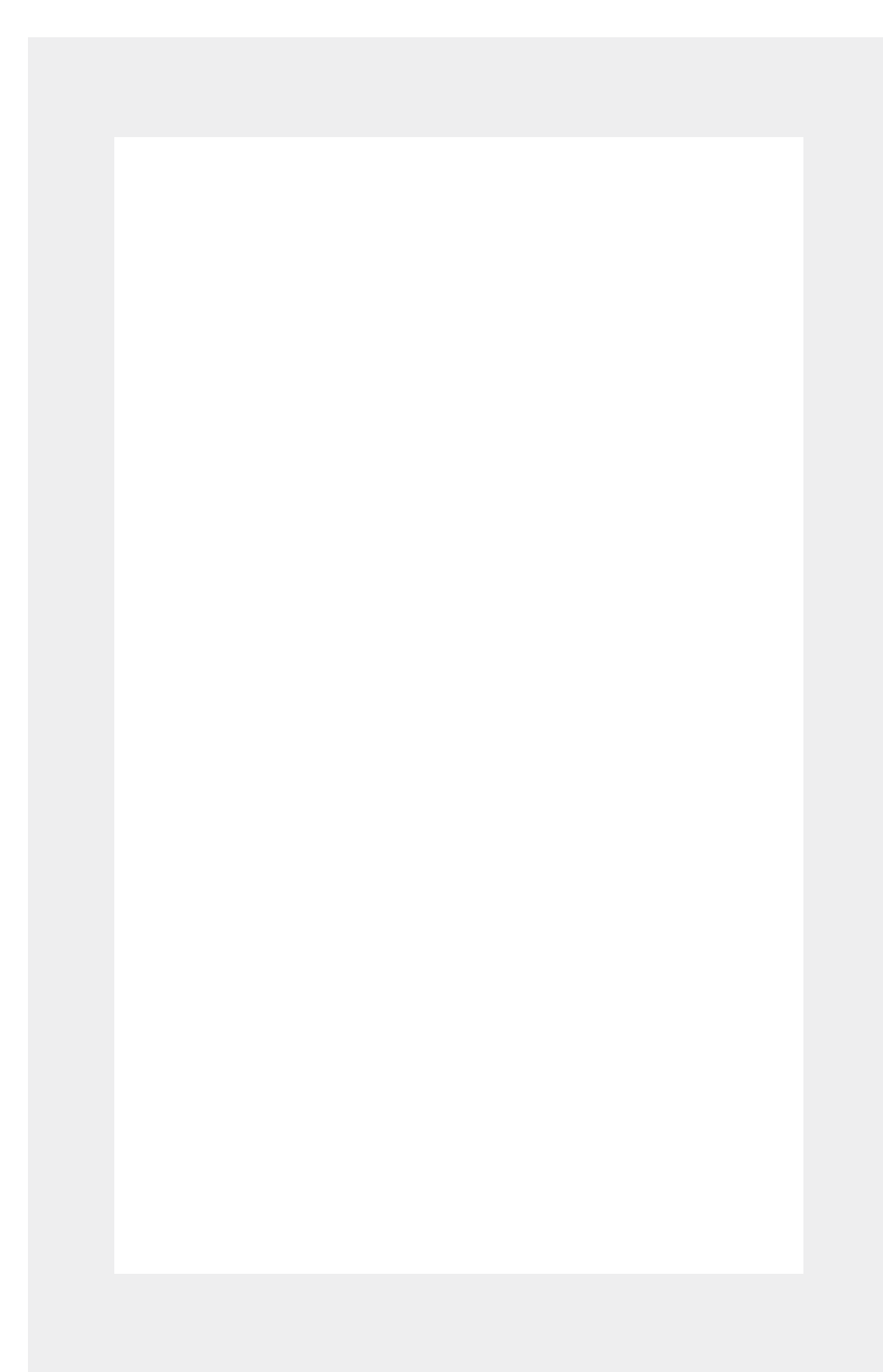


Must do

- Bewerk en bewaar je ontwerp in CMYK kleurinstelling
- Exporteer je bestand als pdf 1.3
- Verwijder dit hulpvenster voordat je het ontwerp opslaat.


Nice to do

- Maak van je tekst een plaatje door contouren te maken zoals de teksten hiernaast (selecteer tekst/ tekst/ countouren maken)
- Gebruik diepzwart bij kleurvlakken (#000000), normaal zwart (#1c1c1b) bij teksten kleiner dan 15pt.
- Gebruik bij afbeeldingen een resolutie van 300 DPI.
- Maak de lettercorps niet kleiner dan 6pt.




afloopgebied 1195x1756 mm

Wij hebben drie millimeter nodig om het ontwerp goed te kunnen afsnijden. Zet je ontwerp tot aan het einde van deze lijn.



snijlijn 1189x1750 mm

Hier snijden we het ontwerp. Dit is de definitieve grootte.



veiligheidsmarge 1181x1742 mm

Houd je teksten en andere belangrijke informatie binnen deze lijn. Zo weet je zeker dat het er niet af valt. Let op, de kleur of foto moet tot het einde van het afloopgebied