



ACHTERZIJDE




afloopgebied 204x216 mm

Wij hebben drie millimeter nodig om het ontwerp goed te kunnen afsnijden. Zet je ontwerp tot aan het einde van deze lijn.



snijlijn 198x210 mm

Hier snijden we het ontwerp. Dit is de definitieve grootte.



veiligheidsmarge 91x202 mm

Houd je teksten en andere belangrijke informatie binnen deze lijn. Zo weet je zeker dat het er niet af valt. Let op, de kleur of foto moet tot het einde van het afloopgebied

.....
snijlijn
.....

VOORZIJDE

BINNENZIJDE LINKS

BINNENZIJDE RECHTS

.....
vouwlijn
.....